



Łączniki do izolacji dachów płaskich Telescope fixing for flat roofs insulation | Flachdachbefestigung

TULEJE TELESKOPOWE DO MOCOWANIA IZOLACJI DACHÓW PŁASKICH

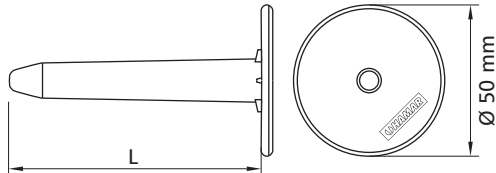
poliamid

TELESCOPE PLUGS FOR FLAT ROOFS INSULATION



polyamide

TELESKOP DÄMMSTOFFDÜBEL FÜR FLACHDÄCHER

Polyamid



TYPE: IDP PA

L (mm)	 ø (mm)	index	
35	4,8	LIDP-035	500
60	4,8	LIDP-060	500
85	4,8	LIDP-085	500
95	4,8	LIDP-095	500
105	4,8	LIDP-105	500
115	4,8	LIDP-115	500
135	4,8	LIDP-135	500
145	4,8	LIDP-145	250
165	4,8	LIDP-165	250
185	4,8	LIDP-185	200
215	4,8	LIDP-215	200
235	4,8	LIDP-235	200
285	4,8	LIDP-285	200
325	4,8	LIDP-325	100
385	4,8	LIDP-385	100
435	4,8	LIDP-435	100
535	4,8	LIDP-535	100
35	6,1	LIDP-035/63	500
60	6,1	LIDP-060/63	500
85	6,1	LIDP-085/63	500
95	6,1	LIDP-095/63	500
105	6,1	LIDP-105/63	500
115	6,1	LIDP-115/63	500
135	6,1	LIDP-135/63	500
145	6,1	LIDP-145/63	250
165	6,1	LIDP-165/63	250
185	6,1	LIDP-185/63	200
215	6,1	LIDP-215/63	200
235	6,1	LIDP-235/63	200
285	6,1	LIDP-285/63	200
325	6,1	LIDP-325/63	100
385	6,1	LIDP-385/63	100
435	6,1	LIDP-435/63	100
535	6,1	LIDP-535/63	100