



**KOTWY ROZPOROWE Z KONTROLOWANYM MOMENTEM DOKRĘCENIA
DO BETONU NIEZARYSOWANEGO**

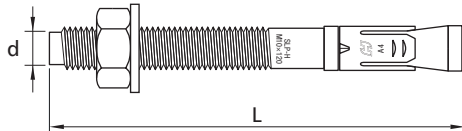
stal węglowa, ocynkowane

**TORQUE CONTROLLED EXPANSION ANCHORS
FOR NON-CRACKED CONCRETE**




carbon steel, zinc plated

**KRAFTKONTROLLIERT BOLZENANKER
FÜR UNGERISSENEN BETON**

C-Stahl verzinkt



TYPE: SLP-H

d × L (mm)	index		h_{ef} (mm)		
M8 × 75	SLPH-08075	8	40	100	800
M8 × 80	SLPH-08080	8	40	100	800
M8 × 100	SLPH-08100	8	40	50	600
M8 × 120	SLPH-08120	8	40	50	400
M10 × 75	SLPH-10075	10	45	50	400
M10 × 90	SLPH-10090	10	45	50	400
M10 × 100	SLPH-10100	10	45	50	400
M10 × 120	SLPH-10120	10	45	50	200
M10 × 140	SLPH-10140	10	45	25	200
M12 × 90	SLPH-12090	12	70	25	200
M12 × 100	SLPH-12100	12	70	25	200
M12 × 120	SLPH-12120	12	70	25	200
M12 × 140	SLPH-12140	12	70	25	200
M12 × 160	SLPH-12160	12	70	25	200
M12 × 180	SLPH-12180	12	70	25	100
M12 × 200	SLPH-12200	12	70	25	100
M16 × 115	SLPH-16115	16	80	20	80
M16 × 125	SLPH-16125	16	80	20	80
M16 × 140	SLPH-16140	16	80	20	80
M16 × 150	SLPH-16150	16	80	20	80
M16 × 160	SLPH-16160	16	80	20	80
M16 × 180	SLPH-16180	16	80	20	80



Dostępne również z powiększoną podkładką
Available also with enlarged washer
Erhältlich auch mit vergrößerter Unterlegscheibe

DIN 9021

